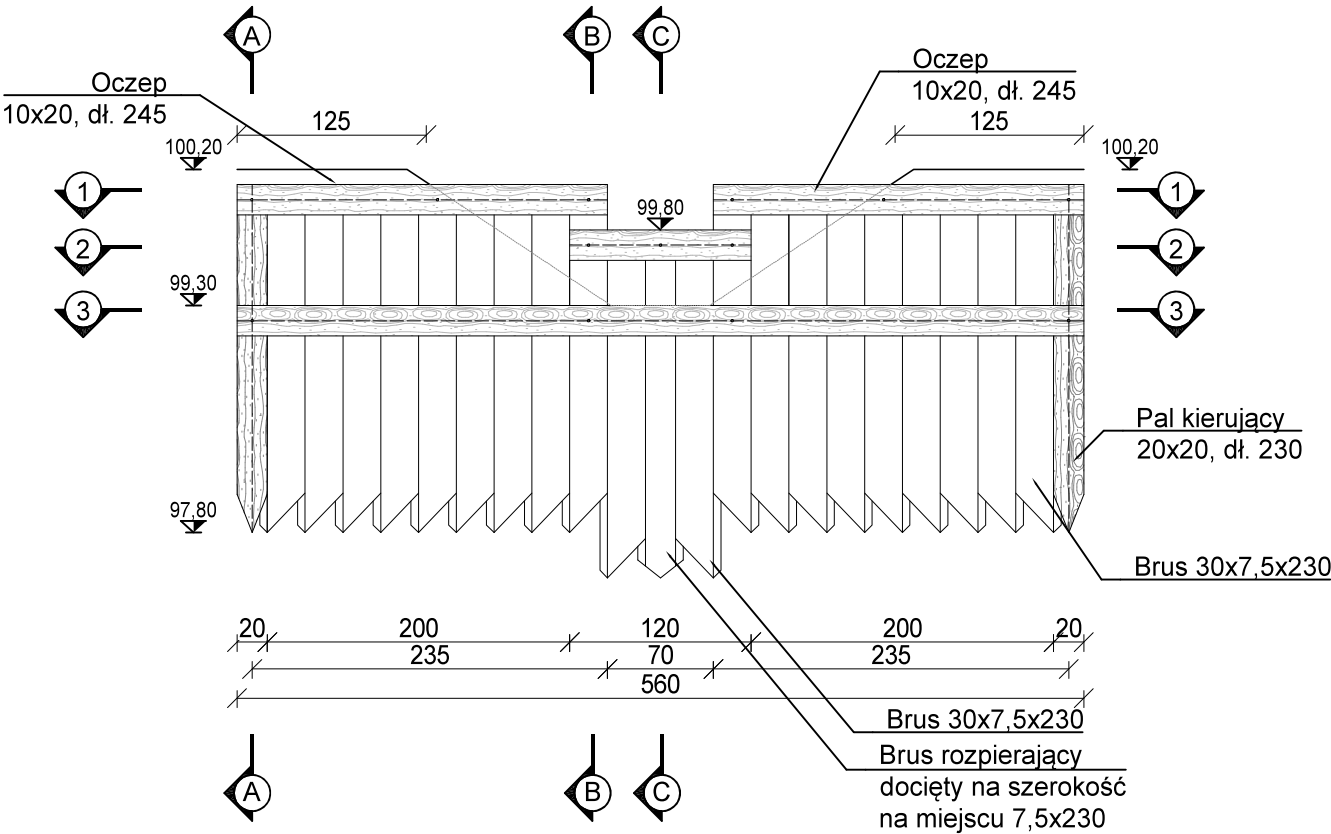


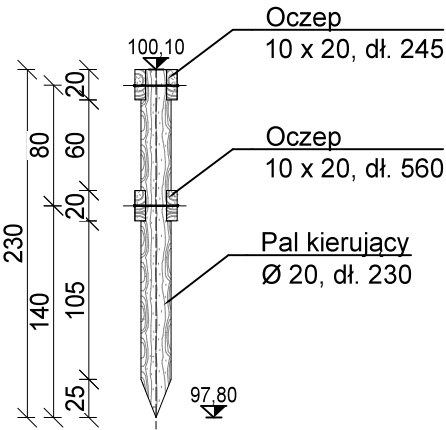
Zastrzega się wszelkie prawa wynikające z ustawy o prawie autorskim. Niniejszy rysunek nie może być przerysowywany, uzupełniany lub odstąpiony komukolwiek bez pisemnej zgody posiadacza praw autorskich: Instytut OZE Sp. z o.o.

Nie należy odmierzać wymiarów z rysunku, ani używać go jako szablonu. Przed przystąpieniem do prac budowlanych wszystkie wymiary należy sprawdzić w naturze. W przypadku stwierdzenia niezgodności należy zwrócić się do projektanta.

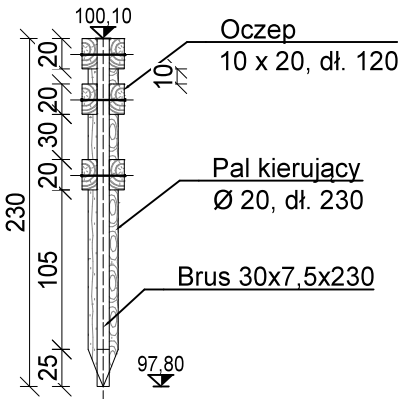
Widok progu  
skala 1:50



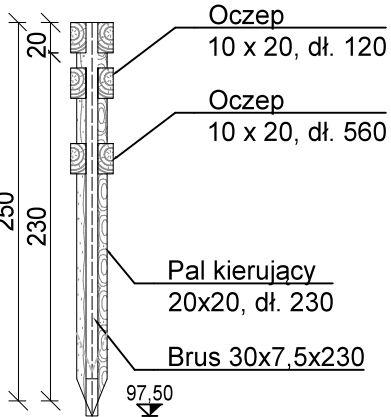
Przekrój A-A  
skala 1:50



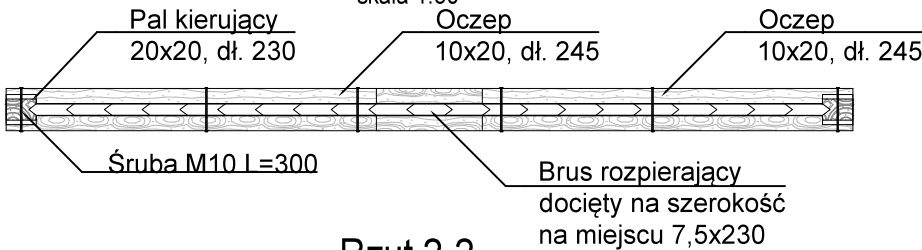
Przekrój B-B  
skala 1:50



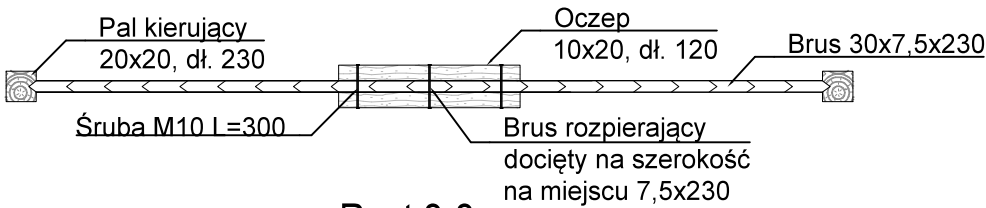
Przekrój C-C  
skala 1:50



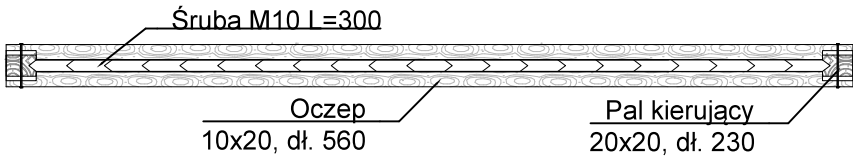
Rzut 1-1  
skala 1:50









Rzut 2-2  
skala 1:50



Rzut 3-3  
skala 1:50



0	03-2021	Wydanie pierwotne rysunku.	
Nr rew.	Data	Opis zmian	
Inwestor: Państwowe Gospodarstwo Leśne Lasy Państwowe Nadleśnictwo Żmigród ul. Parkowa 4a 55-140 Żmigród			
			
Biuro projektowe: Instytut OZE Sp. z o. o. ul. Skrajna 41A, 25-650 Kielce			
			
Inwestycja (Projekt nr SW732): „Zwiększenie wykorzystania zasobów wodnych poprzez adaptację istniejących systemów melioracyjnych do pełnienia funkcji retencyjnych oraz niwelowanie ich negatywnego oddziaływania na ekosystemy leśne na terenie Leśnego Kompleksu Promocyjnego Lasy Doliny Baryczy”			
Projektant:			
mgr inż. Anita Banaś		hydrotechniczna SWK/0079/PBH/19	
Asystenci Projektanta:			
mgr inż. Wiktoria Krajcarz		hydrotechniczna -	
mgr inż. Sylwia Lisowska		hydrotechniczna -	
mgr inż. Barbara Jakubczyk		hydrotechniczna -	
Nazwa rysunku: Przepust z piętrzeniem - obiekt 732.4.10 - Rysunek konstrukcyjny progu drewnianego			
Stadium: Projekt wykonawczy		Branża: hydrotechniczna	Nr rysunku: PW-H-25.2
Skala: 1:50	Data: 03-2021	Format: A3	Str: